

2024

Calidad de los resultados en la rehabilitación de pacientes internos

Calidad de los resultados



86.1%

Dados de alta
a la casa



3 Horas

de terapia al día

814



Pacientes
atendidos

Estadía
promedio
por paciente

DÍAS
15.9



8.4%

Reingresó al
hospital previo

Edad
promedio

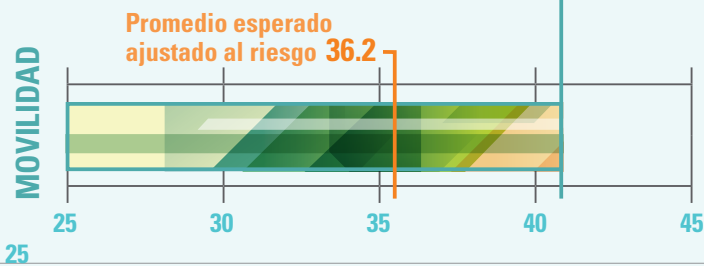
54.3

años de edad

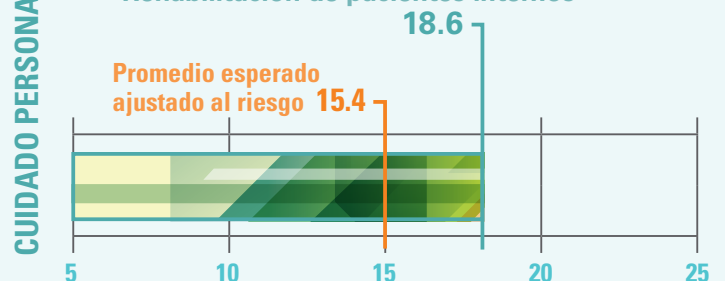
Cambios en la movilidad y el cuidado personal

La puntuación de la movilidad y el cuidado personal del paciente mide los cambios en su funcionamiento desde el momento del ingreso hasta el alta hospitalaria. Estas mediciones incluyen información sobre qué tan independientes son nuestros pacientes en sus actividades cotidianas como: bañarse, vestirse, alimentarse y moverse.

LLU Medical Center
Rehabilitación de pacientes internos **41.6**



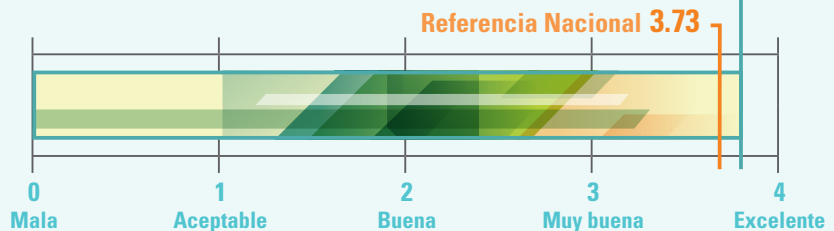
LLU Medical Center
Rehabilitación de pacientes internos **18.6**



Satisfacción del paciente

La satisfacción del paciente se basa en el reporte general de satisfacción de nuestros pacientes durante su estadía. Las clasificaciones están basadas en una escala de cuatro puntos.

LLU Medical Center
Rehabilitación de pacientes internos **3.79**



LOMA LINDA UNIVERSITY
HEALTH

Many Strengths.
One Mission.