

2023

Calidad de los resultados en la rehabilitación de pacientes internos

Calidad de los resultados



85.1%

Dados de alta a la casa



3 Horas

de terapia al día

771

Pacientes atendidos



Estadía promedio por paciente



9.3%

Reingresó al hospital previo

Edad promedio

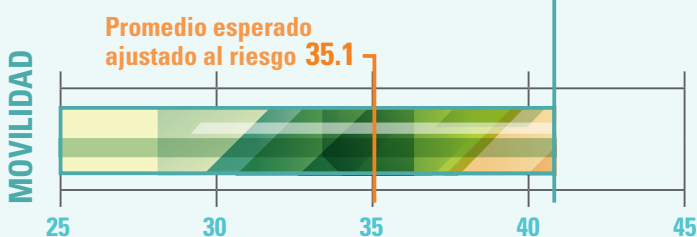
53.4

años de edad

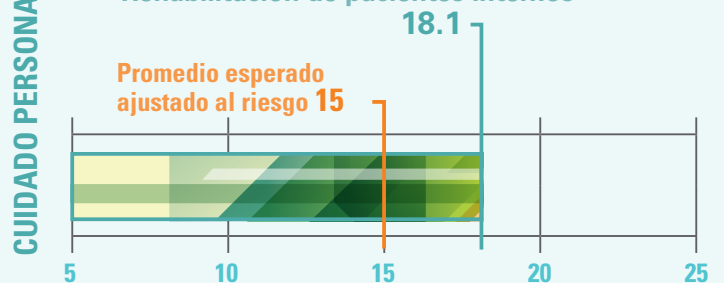
Cambios en la movilidad y el cuidado personal

La puntuación de la movilidad y el cuidado personal del paciente mide los cambios en su funcionamiento desde el momento del ingreso hasta el alta hospitalaria. Estas mediciones incluyen información sobre qué tan independientes son nuestros pacientes en sus actividades cotidianas como: bañarse, vestirse, alimentarse y moverse.

LLU Medical Center
Rehabilitación de pacientes internos **40.8**



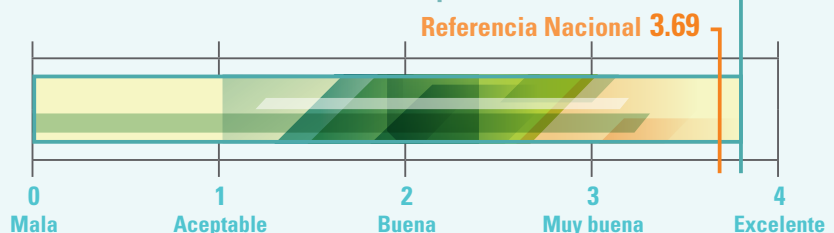
LLU Medical Center
Rehabilitación de pacientes internos **18.1**



Satisfacción del paciente

La satisfacción del paciente se basa en el reporte general de satisfacción de nuestros pacientes durante su estadía. Las clasificaciones están basadas en una escala de cuatro puntos.

LLU Medical Center
Rehabilitación de pacientes internos **3.8**



LOMA LINDA UNIVERSITY
HEALTH

Many Strengths.
One Mission.