

2021 ADULTOS

Calidad de los resultados en la rehabilitación de pacientes internos

Calidad de los resultados

ADULTOS



80.5%

Dados de alta a la casa

Estadía promedio por paciente



3 horas de terapia al día



10.8% Reingresó al hospital previo

Edad promedio **54** años de edad

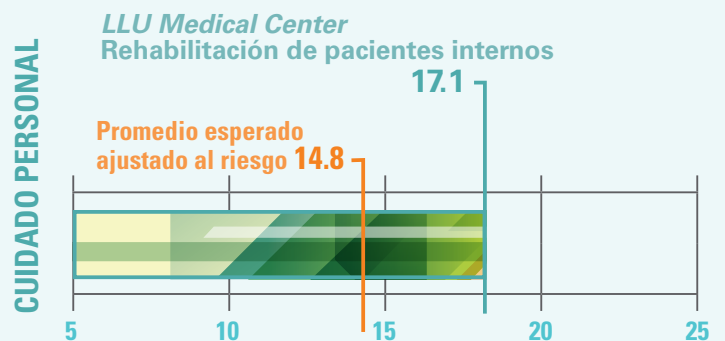
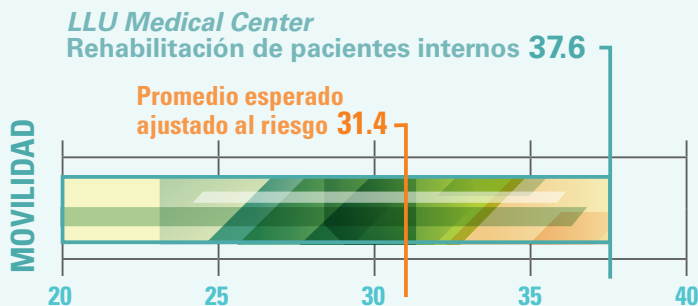
800



Pacientes atendidos

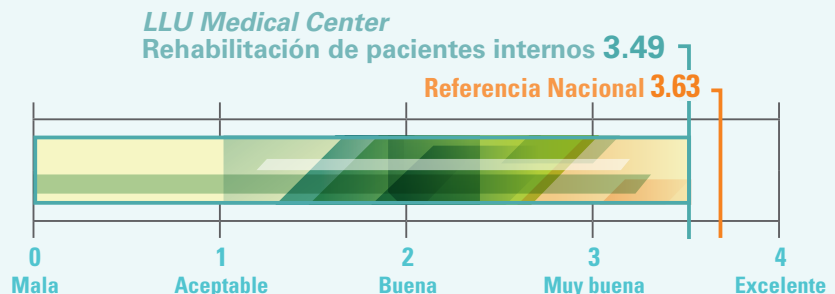
Cambios en la movilidad y el cuidado personal

La puntuación de la movilidad y el cuidado personal del paciente mide los cambios en su funcionamiento desde el momento del ingreso hasta el alta hospitalaria. Estas mediciones incluyen información sobre qué tan independientes son nuestros pacientes en sus actividades cotidianas como: bañarse, vestirse, alimentarse y moverse.



Satisfacción del paciente

La satisfacción del paciente se basa en el reporte general de satisfacción de nuestros pacientes durante su estadía. Las clasificaciones están basadas en una escala de cuatro puntos.



LOMA LINDA UNIVERSITY
HEALTH

Many Strengths.
One Mission.